

## LiberoLight Plancha, placa lisa de acero inoxidable

ARTÍCULO # \_\_\_\_\_

MODELO # \_\_\_\_\_

NOMBRE # \_\_\_\_\_

SIS # \_\_\_\_\_

AIA # \_\_\_\_\_



602407 (E4IREEO)

Plancha, crosswise, placa  
lisa de acero inoxidable,  
6000W

### Descripción

#### Artículo No. \_\_\_\_\_

Plancha de inducción trifásica enchufable. Placa de cocción lisa antiadherente (6,9 mm de espesor) de acero inoxidable, multicapa con aluminio en el centro. Protector antisalpicaduras integrado y cajón recolector de grasas de 1,5 lt de capacidad. 2 zonas de cocción con control independiente. Panel de control táctil de cristal y pantalla LED digital. Ajustes de temperatura (30 - 250°C). Advertencia de superficie caliente para evitar lesiones. Limpieza perfecta con el detergente Rapid Grease de Electrolux Professional y el rascador incluido. Cable sin enchufe. Filtros de aire aptos para lavavajillas.

### Características técnicas

- Panel de control de cristal con toques capacitivos para operaciones intuitivas y fácil limpieza.
- Pantalla digital con indicadores LED para mejorar la visibilidad.
- Temperatura regulable de 30 a 250°C.
- 2 zonas de cocción con control independiente.
- Capacidad de respuesta excepcional y rápida recuperación de la temperatura, lo que permite un control preciso y un calor constante.
- Placa de cocción antiadherente.
- Función de limpieza: fije la temperatura adecuada de la superficie de cocción para activar el detergente C40 Rapid Grease de Electrolux Professional.
- Rascador incluido.
- Seguridad ante todo. Mensaje visual que aparece cuando la placa de cocción aún está caliente para evitar lesiones.
- Autodiagnóstico: se muestra un código de error (Exxx) en caso de desperfecto.
- Placa de cocción de 6,9 mm de acero inoxidable, multicapa con aluminio en el centro.

### Construcción

- Desagüe de grasa integrado con cajón extraíble debajo de la superficie de cocción.
- Capacidad de la bandeja recolectora de grasa 1,5 lt.
- Índice de protección IP23.
- Filtros de aire de inducción fáciles de limpiar y extraer para una limpieza semanal. Aptos para lavavajillas.
- Cable sin enchufe, apto para conexión monofásica y trifásica.

### Sostenibilidad

- Eficiencia energética garantizada por la tecnología de inducción.

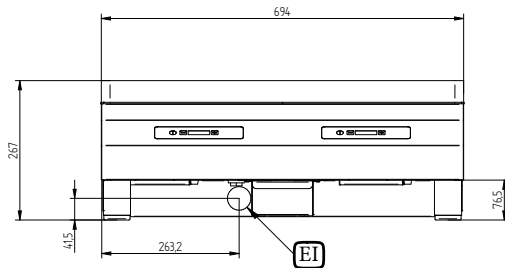


### Detergentes recomendados

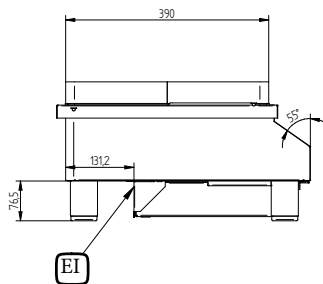
- C41 HI-TEMP RAPID DEGREASER PNC 0S2292 □ 6pcx1L+1 trigger

Aprobación: \_\_\_\_\_

Alzado

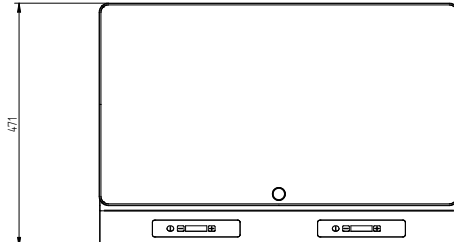


Lateral



EI = Conexión eléctrica (energía)  
 EO = Salida de electricidad

Planta


**Eléctrico**

Suministro de voltaje	380-400 V/3N ph/50/60 Hz
[NOT TRANSLATED]	220-240V 1N 50/60
Total watos	6 kW
Tipo de enchufe:	Cable sin enchufe
Suministro mínimo AMP:	16A

**Info**

Temperatura de funcionamiento MÍN:	30 °C
Temperatura de funcionamiento MÁX:	250 °C
Dimensiones externas, ancho	695 mm
Dimensiones externas, fondo	470 mm
Dimensiones externas, alto	267 mm
Peso neto	28 kg
Tamaño de la superficie de cocción (A/F):	688 / 384 mm